

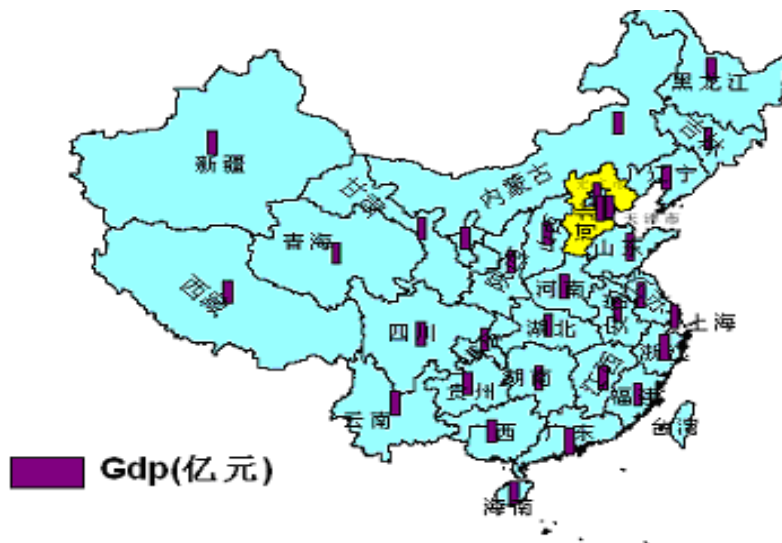
2006 年河北省经济发展报告

河北省简称冀，位于黄河下游以北，东临渤海。面积 19 万平方千米。2001 年末全省总人口为 6699.1 万人。高原和山地的面积约占全省面积 60%，太行山和燕山从西部和北部环抱着东南部的河北平原。河北省下辖 11 个地级市、14 个县级市、23 个市辖区、116 个县。

矿物主要有煤、铁、海盐、铜等。铁矿主要分布在龙烟、承德、唐山等地，开滦、井陘都是全国著名的煤矿。渤海湾沿岸是我国重要海盐产区之一。沿海及河、湖渔产丰富。

河北省是我国最大的产棉基地，其它农作物有小麦、玉米、花生等。一、总体经济

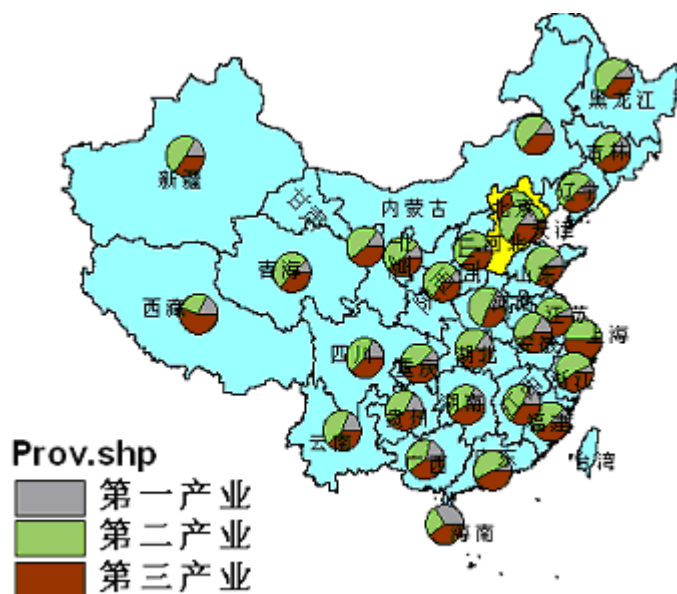
经济实力：国民经济平稳较快增长。河北省生产总值达到 11660 亿元，比上年增长 13.4%。人均生产总值 16962 元。2006 年全国国内生产总值 211923 亿元，比上年增长 11.6%。位居全国第六位。



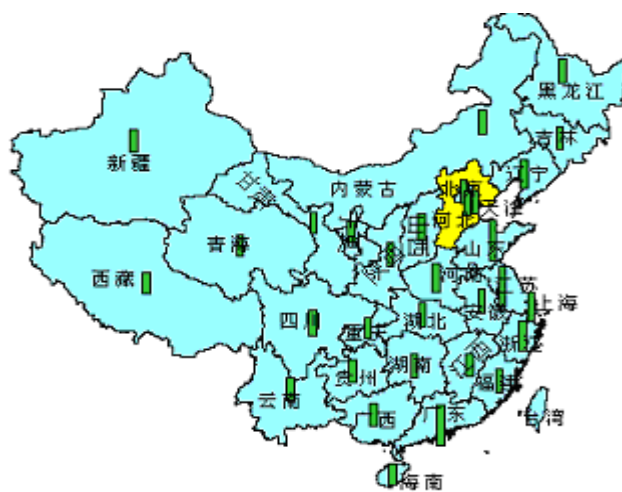
各地区 GDP 增速比较



产业结构：全省第一产业增加值 1606 亿元，增长 5.0%；第二产业增加值 6115 亿元，增长 15.1%；第三产业增加值 3939 亿元，增长 14.3%。三次产业结构由上年的 14.9：51.8：33.3 调整为 13.8：52.4：33.8，农业所占比重进一步降低，第二和第三产业比重上升，产业结构进一步优化。



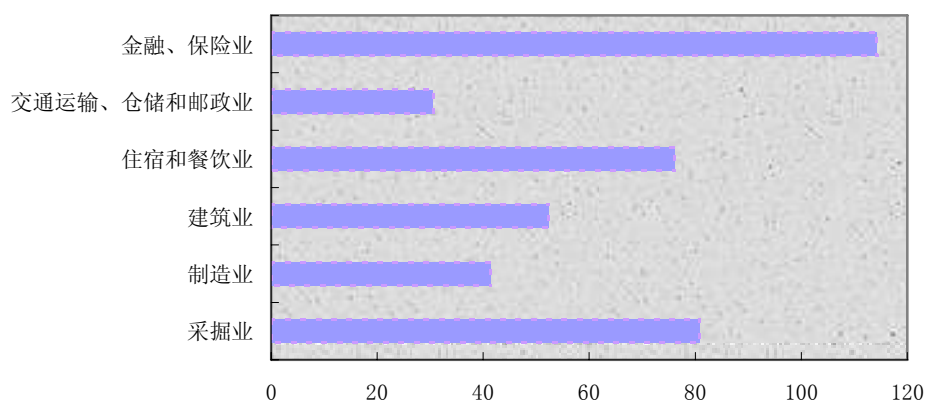
工业：全省国有及规模以上非国有工业企业 10634 家；工业增加值 3880 亿元，增长 22.5%。产销衔接良好，产销率为 98.2%，比上年提高 0.4 个百分点。经济效益稳步提高。全省规模以上工业实现利润 884.74 亿元，比上年增长 28.2%。在 38 个工业行业大类中，有 33 个行业利润增长。其中黑色金属冶炼及压延加工业实现利润 254.8 亿元，石油和天然气开采业实现利润 134.9 亿元，电力、蒸汽、热水的生产和供应业实现利润 70.3 亿元。



工业增加值

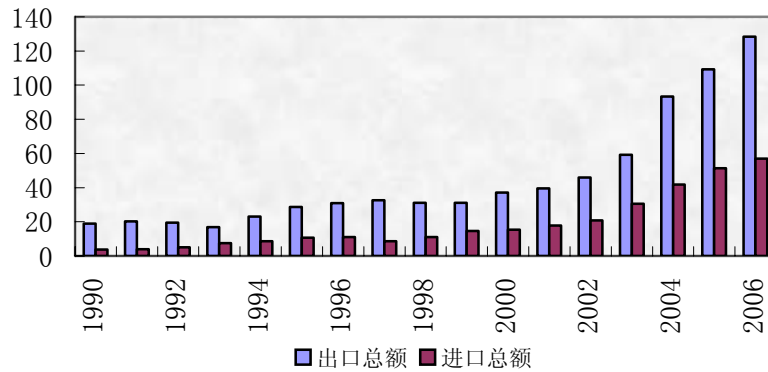
固定资产投资：固定资产投资平稳较快增长。河北省全社会固定资产投资完成 5470 亿元，比上年增长 32.1%。其中，城镇固定资产投资 4403 亿元，增长 33.1%；农村投资 1067 亿元，增长 28.3%。分行业来看，投资增长速度较快的采掘业、金融保险业、住宿和餐饮业，增速分别为 80.7%、114.3%和 76.1%。

主要行业投资增速%



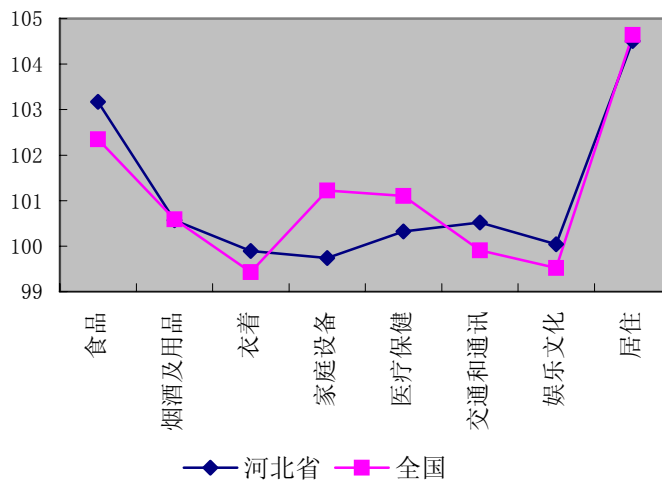
对外经济：对外贸易较快增长。进出口总值完成 185.3 亿美元，比上年增长 15.3%。其中出口总值 128.3 亿美元，增长 17.5%，增速比上年加快 0.5 个百分点；进口 56.9 亿美元，增长 10.6%。实际利用外资 23.8 亿美元，增长 4.6%，其中外商直接投资 20.1 亿美元，增长 5.3%。

历年进出口额（亿美元）



市场价格：物价总体保持平稳。居民消费价格总水平比上年上涨 1.7%，其中城市和农村均上涨 1.7%。价格变动结构性特征明显。食品类和居住类价格上涨幅度较大，涨幅分别为 3.2%和 4.5%，是拉动居民消费价格上涨的主要因素。工业品出厂价格上涨 0.8%。

分类CPI

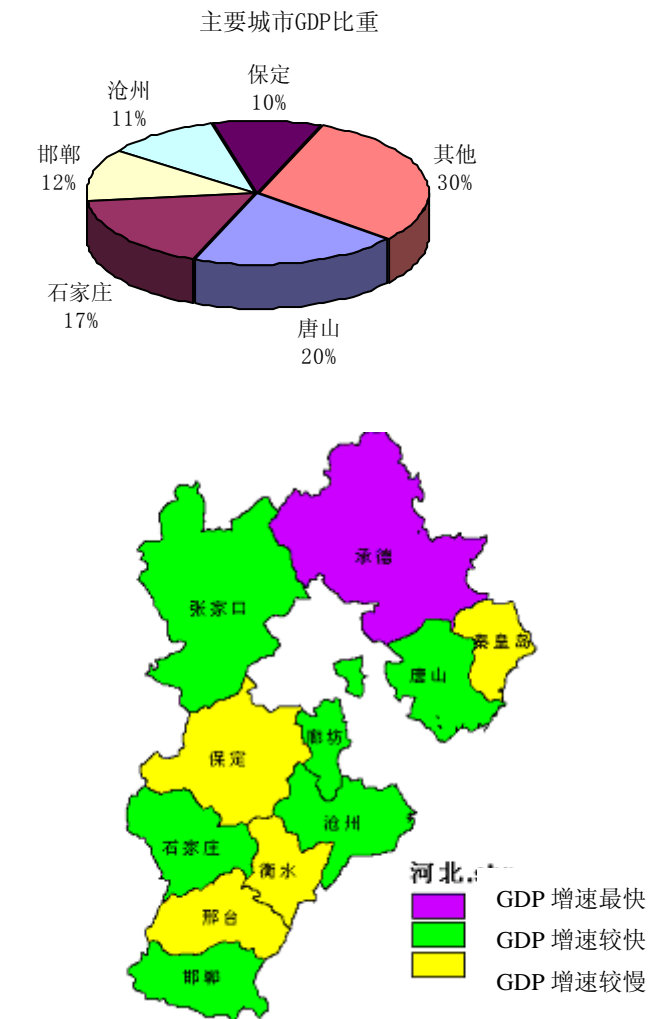


国内贸易：消费品市场繁荣活跃。社会消费品零售总额实现 3397.4 亿元，增长 15.1%。城乡市场共同繁荣。城市零售额 1612.1 亿元，增长 16.6%；农村零售额 1785.3 亿元，增长 13.7%。批发零售贸易业保持平稳增长，实现零售额 2913.1 亿元，增长 14.6%；住宿和餐饮业快速增长，实现零售额 419.4 亿元，增长 20%。

居民收支：城乡居民收入实现新突破。城镇居民人均可支配收入迈上万元台阶，达 10304.6 元，比上年增长 13.1%。农民人均纯收入突破 3800 元，达 3801.8 元，比上年增长 9.2%，增加 320.2 元，增加额连续三年保持在 300 元以上。在居民收入较快增长的同时，消费保持了同步增长。城镇居民人均消费支出 7343.5 元，增长 9.6%；农民人均生活消费支出 2495.3 元，增长 15.2%。

二、核心城市经济发展比较

经济实力：2006 年河北省主要城市石家庄、唐山、邯郸、沧州、保定市等实现国民经济稳定发展。唐山、石家庄、邯郸等城市地区生产总值占全省比重较大。从增长速度来看，2006 年发展最快的是承德市，其次包括张家口、唐山、廊坊等市增长速度较快。

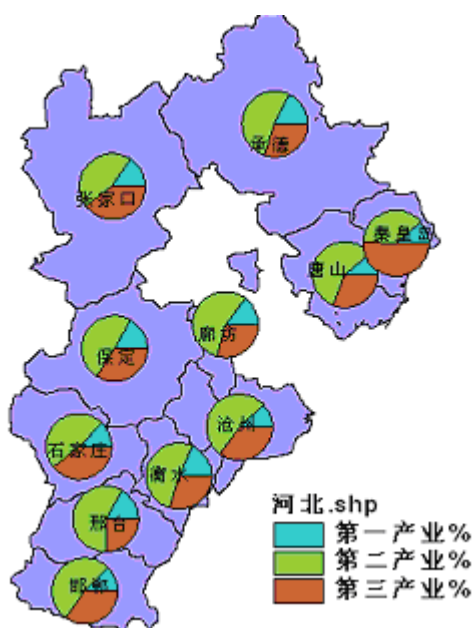
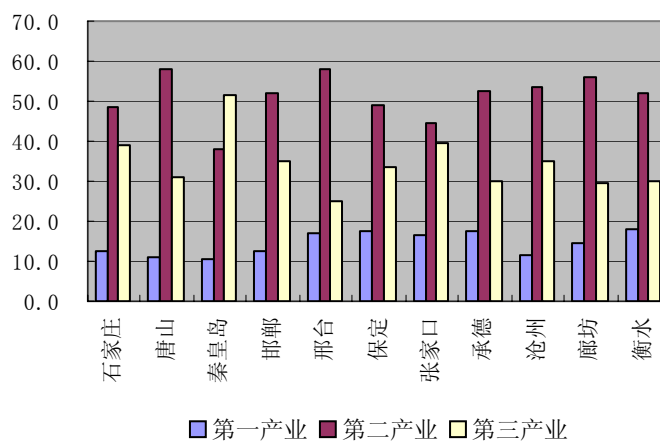


产业结构：河北省第一产业比重较大的包括保定、承德、衡水等市。第二产业比重较大的有唐山、石家庄、邯郸、邢台等市。唐山市完成地区生产总值 2362 亿元，比上年增长 14.6%。其中，第一产业增加值 255.22 亿元，增长 5.1%；第二产业增加值 1367.41 亿元，增长 17.1%；第三产业增加值 739.05 亿元，增长 13.7%。产业结构进一步优化，农业所占比重进一步降低。三次产业增加值构成由上年的 11.6：57.3：31.1 调整为 10.8：58：31.2。

第三产业比重较大的包括秦皇岛、石家庄、张家口等城市。秦皇岛市三次产业比重为 10.5：37.8：51.7。产业结构相对较合理的城市是石家庄，2006 年实现地区生产总值 2027

亿元,按当年价格计算,增长 13.4%,三次产业比重由去年 13.9: 48.4: 37.7 调整为 12.7: 48.4: 38.9。

分产业比重



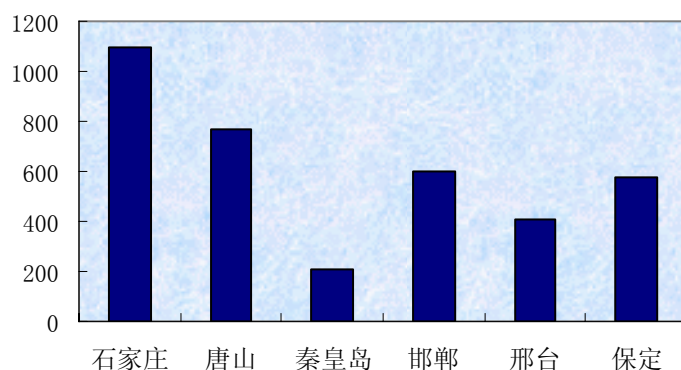
工业：2006 年石家庄市工业生产与效益保持了快速增长。全市规模以上工业企业完成增加值 710.0 亿元，比上年增长 19.8%，增速比上年略有回落。

唐山市工业经济持续快速增长。传统产业升级步伐加快，产业集中度明显提高，区域产业比较优势进一步增强，发展模式由速度型向效益型转变迈出较大步伐。全年全部工业完成增加值 1269.10 亿元，比上年增长 17.4%。其中规模以上工业企业完成增加值 960.04 亿元，增长 22.7%。

固定资产投资：2006 年，石家庄市以经济结构调整为主线，积极推动重大项目建设，

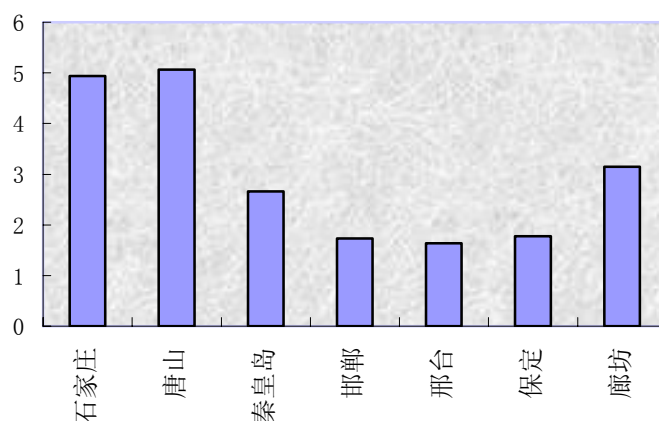
主导产业得到健康发展。国家生物产业基地、循环经济化工示范基地等“五大基地”建设取得进展，基础设施投资力度不断加大，固定资产投资呈现较快增长。全社会固定资产投资突破 1000 亿元，达到 1099 亿元，比上年增长 18.3%。唐山市全社会固定资产投资完成 765 亿元，比上年增长 20.4%。

固定资产投资（亿元）



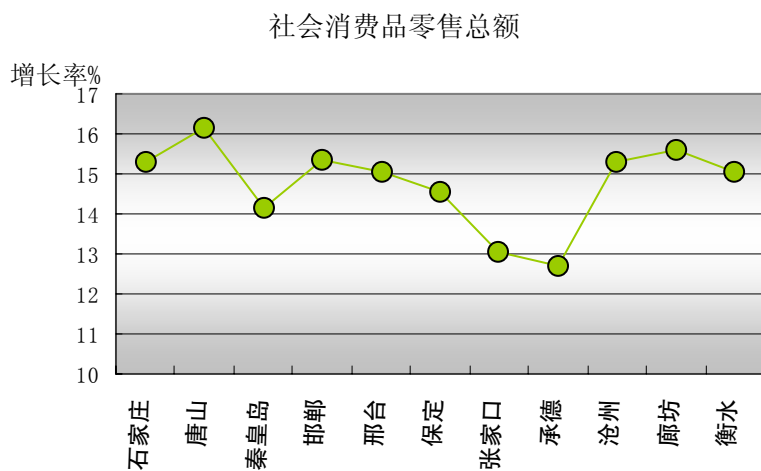
利用外资：河北省利用外资额最多的是石家庄和唐山市。石家庄市利用外资保持平稳增长。年内新批准设立外商投资企业 56 个，合同外资额 2.55 亿美元。年末实有三资企业个数 632 家。全市实际利用外资 4.94 亿美元，增长 12.4%，其中直接利用外资 4.35 亿美元，增长 13.5%。

外商实际投资额（亿美元）



国内贸易：石家庄市消费品市场呈现出供需两旺，繁荣稳定的良好态势。全年实现社会消费品零售总额 698.8 亿元，比上年增长 15.3%。消费品市场保持较快增长，增速为近几

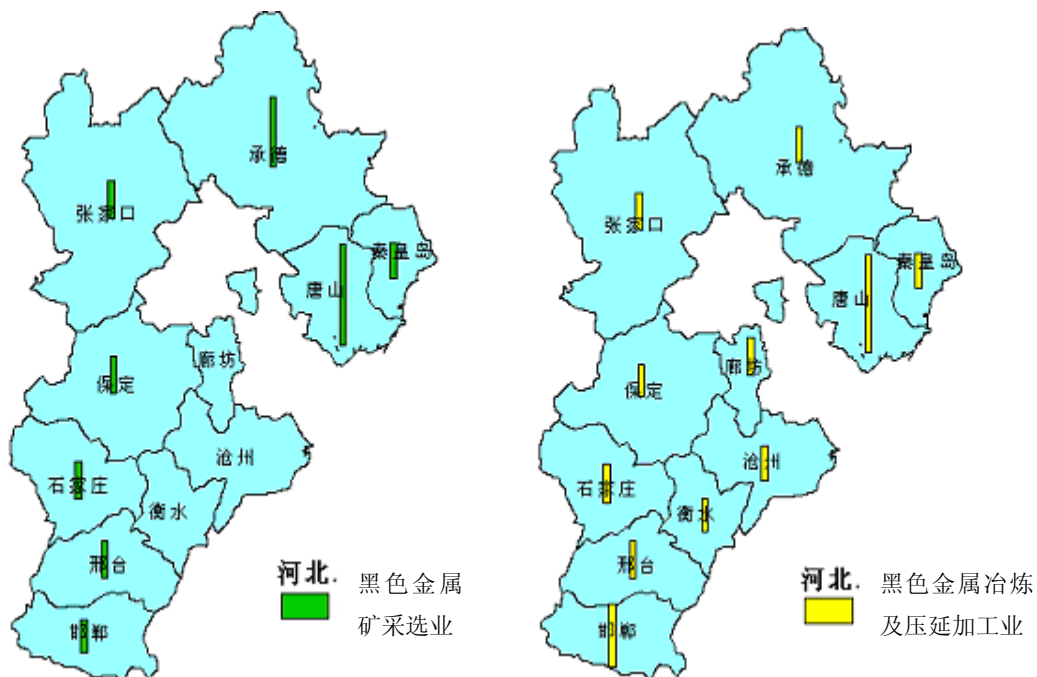
年来较高水平。唐山市全年实现社会消费品零售总额 544.28 亿元，比上年增长 16.2%。



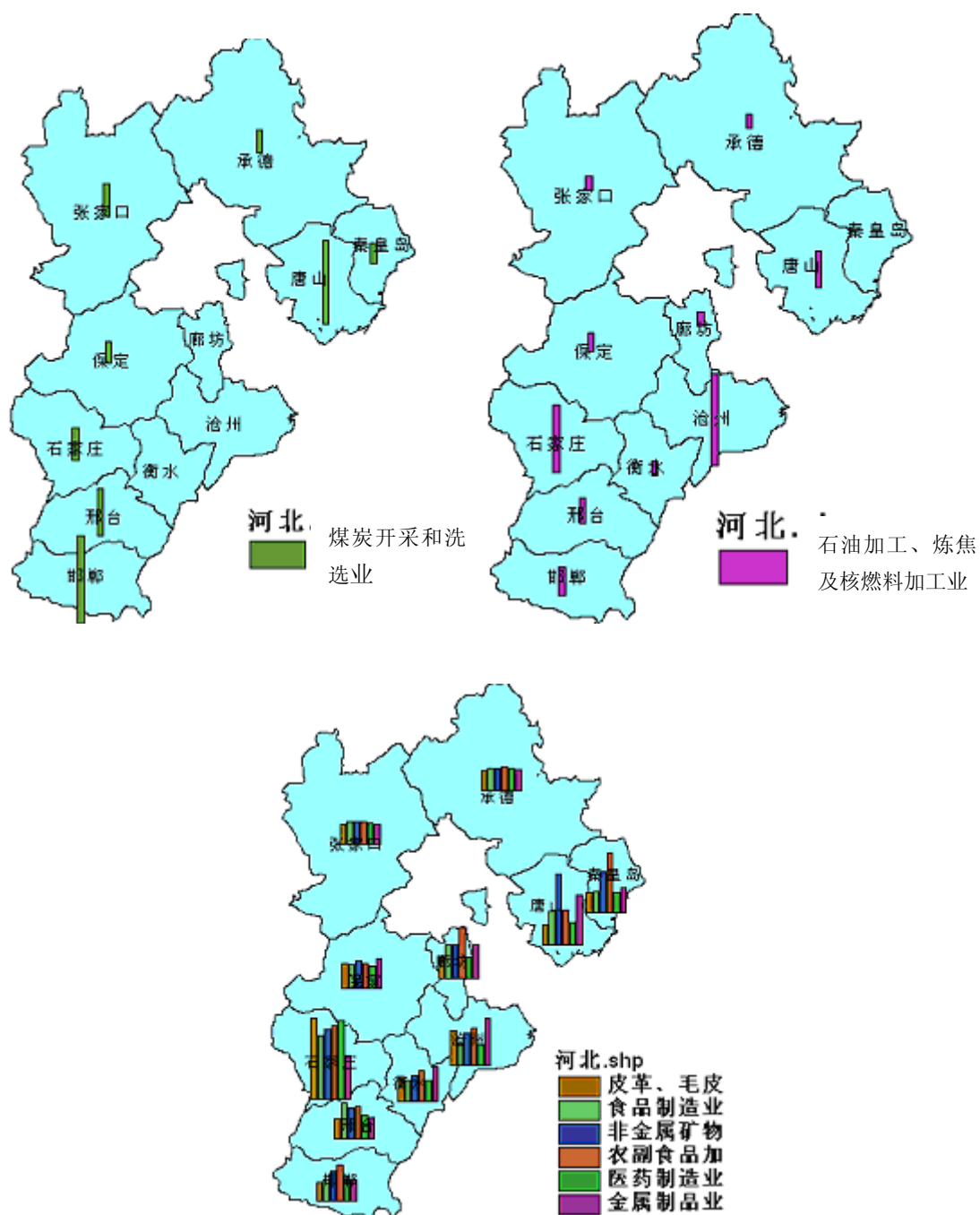
三、制造业发展情况

1、工业销售收入占全国比重 15% 以上行业的城市分布

河北省销售收入占全国比重 15% 以上行业主要包括黑色金属矿采选业和黑色金属冶炼及压延加工业。河北省各城市中唐山市的上述两个行业发展最好。

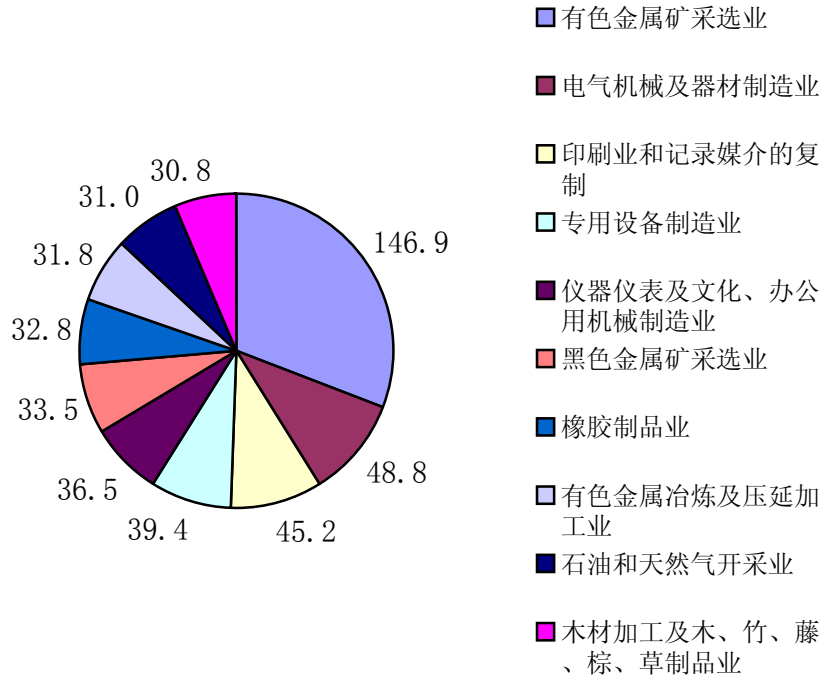


其他所占比重较高的产业分别为煤炭开采和洗选业；石油加工、炼焦及核燃料加工业；皮革、毛皮、羽毛(绒)及其制品业；食品制造业；非金属矿物制品业；农副食品加工业；医药制造业；金属制品业。其中，煤炭开采和洗选业主要分布在唐山和邯郸等市，石油加工、炼焦及核燃料加工业主要分布在沧州和石家庄等市。



2、销售收入增长率前十位行业的城市分布

河北省销售收入增长速度前十位的行业如下图所示：



增长速度最快的有色金属矿采选业主要分布在张家口、承德和保定市。河北省各城市销售收入增长较快的行业有电气机械及器材制造业、印刷业和记录媒介的复制、专用设备制造业。

